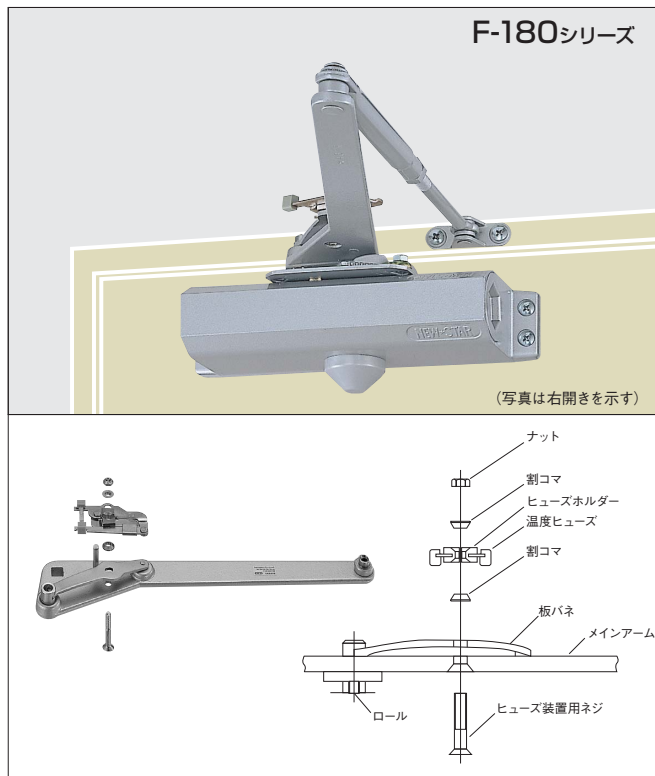
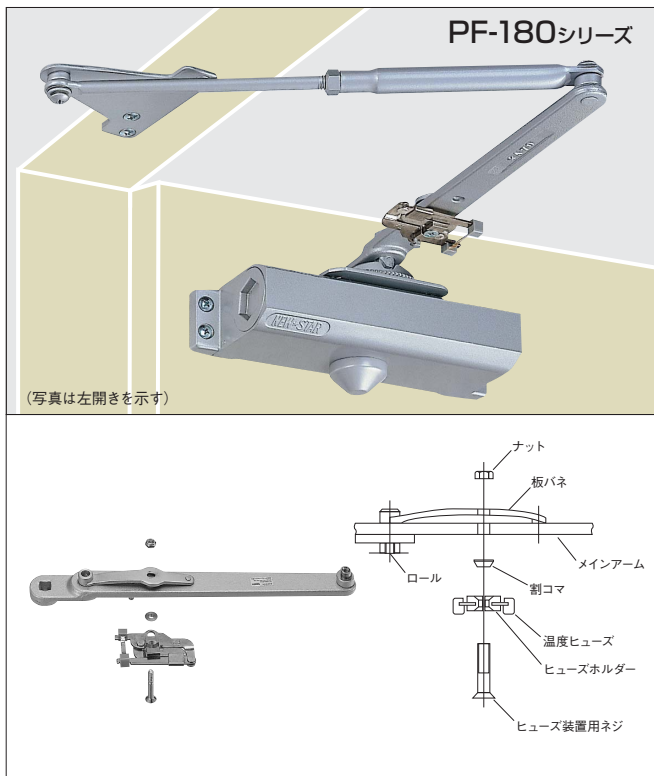


# 温度ヒューズ付 ドアクローザ

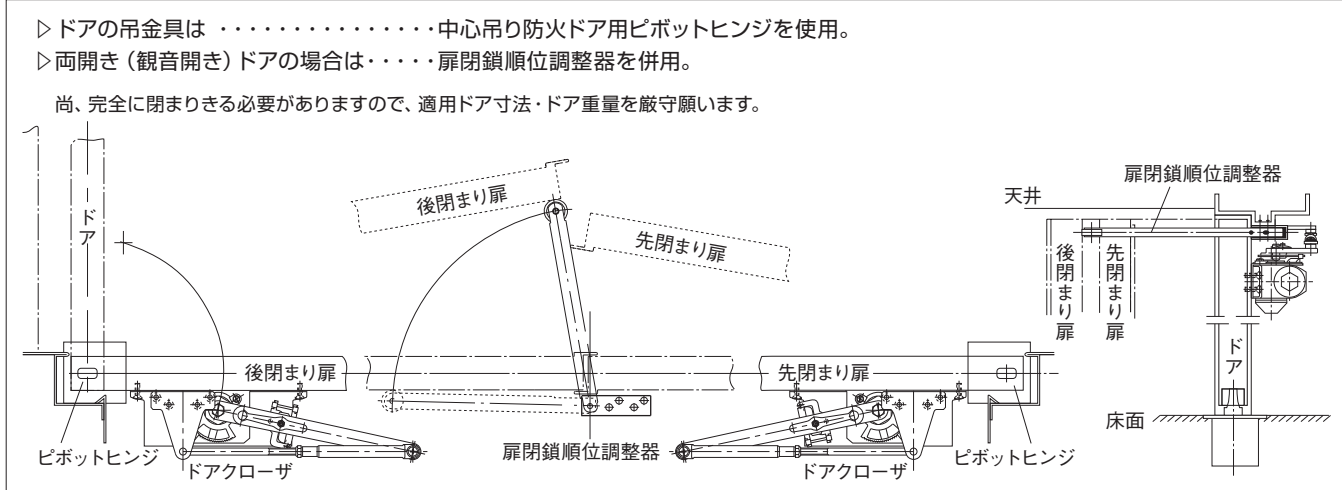
建設省告示 第2563号 に基づく  
 建材試験センター合格製品  
 (最終改正 平成17年12月1日  
 国土交通省告示 第1392号)

温度ヒューズ付ドアクローザは平常時、防火ドアを通路の壁際に開放保持します。  
 火災が発生した場合、ドアクローザの温度ヒューズが、熱によって溶け、開放保持金具が外れ、  
 ドアクローザの自閉力の働きにより、ドアを閉鎖します。

[本機は防火区画の中の面積区画に使用出来ます。]



## ■納まり参考図



- 注) 1. スタンダード型のアームには左右勝手があります。スタンダード型のストップ角度は120°まで。  
 2. 必ず常開の防火ドアに使用して下さい。(繰返しのストップ着脱は温度ヒューズ破断の原因となります。)  
 3. 収納戸袋を設けその中にドアを開放状態にしておく場合が多いので、ドアクローザは通常、平行型を使用します。  
 この場合、**ドア厚1枚分の戻り代が必要なので、戸袋を深くして下さい。**(ストップ角度180°まで可能。)



建築基準法施行令 第112条14項第一号  
 に基づく製品です。

合格年月日 : 昭和49年8月22日・昭和49年9月17日・昭和49年10月8日

品番	適用ドア寸法 DW×DH mm	ドア重量 kg 以下
スタンダード型	平行型	
※F-182 <small>ストップ角度 120°まで</small>	PF-182	900×2100 45
※F-183	PF-183	950×2100 65
※F-184	PF-184	1050×2400 85
※F-185	PF-185	1200×2400 120
※F-186	PF-186	1800×2700 180

注) ※には左右勝手があります。

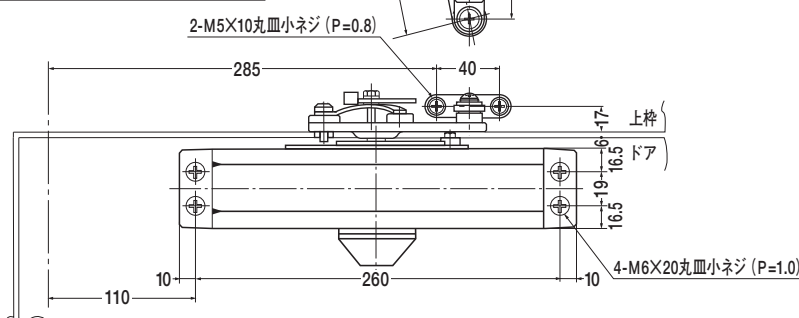
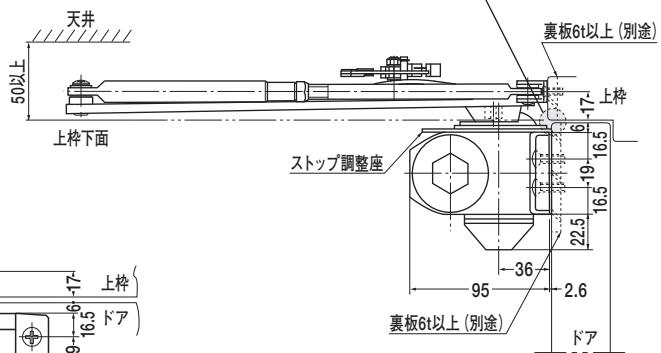
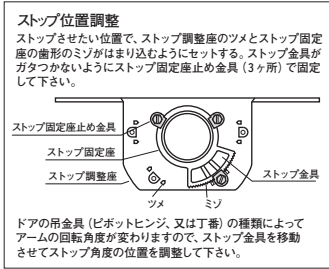
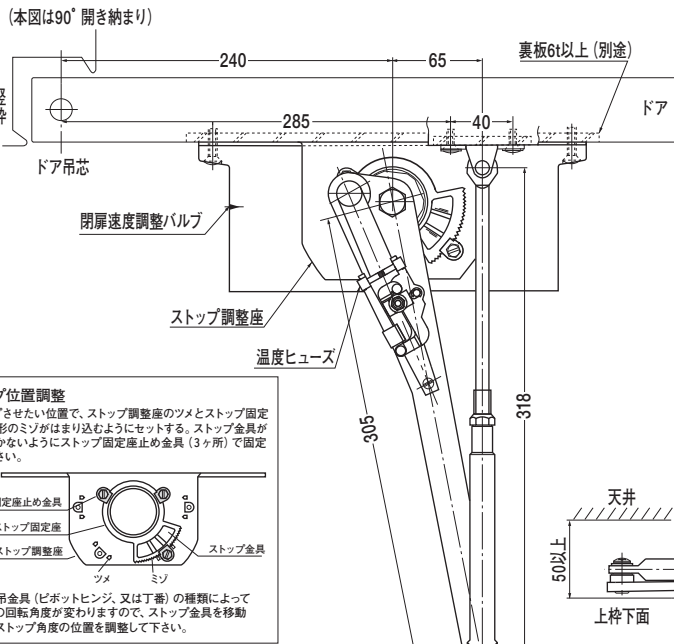
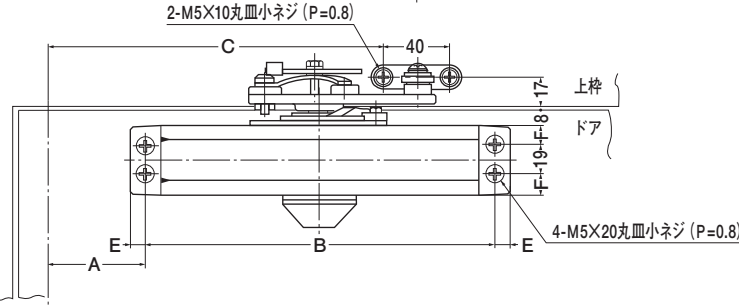
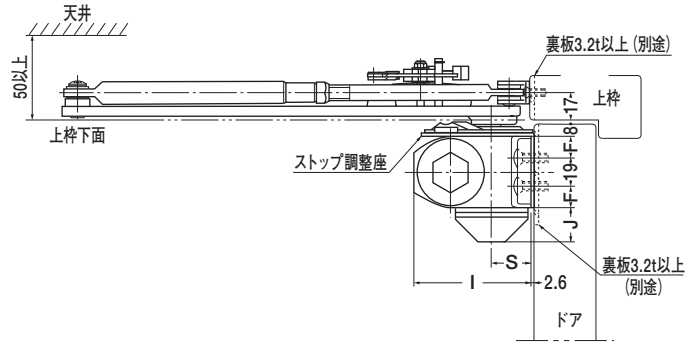
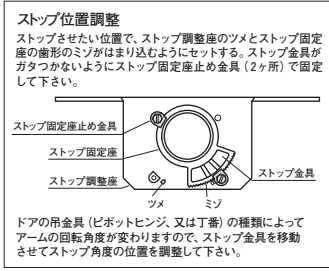
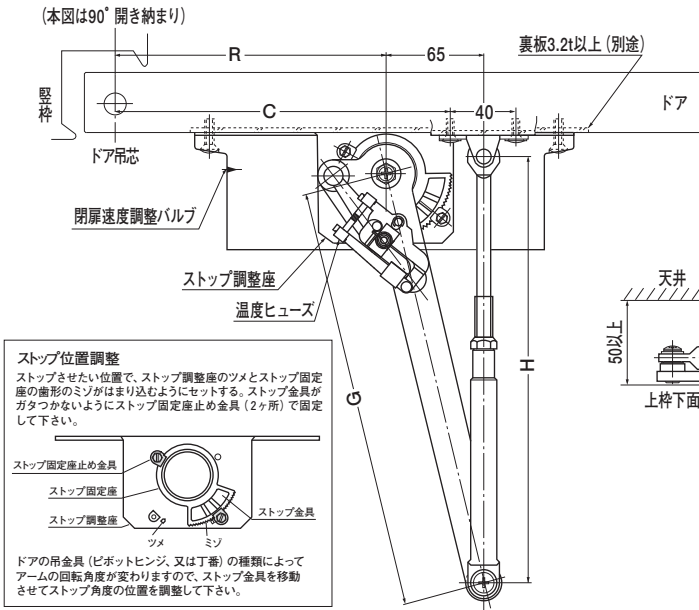
納まり図は29～30ページ

# ドアクローザ<sup>®</sup> 80 series **スタンダード型** 温度ヒューズ付

(ストップ付)

ストップ付	A	B	C	E	F	G	H	I	J	R	S
F-182	70	190	210	8	13	260	261	72.5	19	165	24.5
F-183	61	208	210	8	13	260	261	72.5	19	165	24.5
F-184	65	230	225	10	14.5	280	283	77	20	180	25.5

※左右勝手があります。  
本図は右開きを示す。



ストップ付
F-185
F-186

※左右勝手があります。  
本図は右開きを示す。



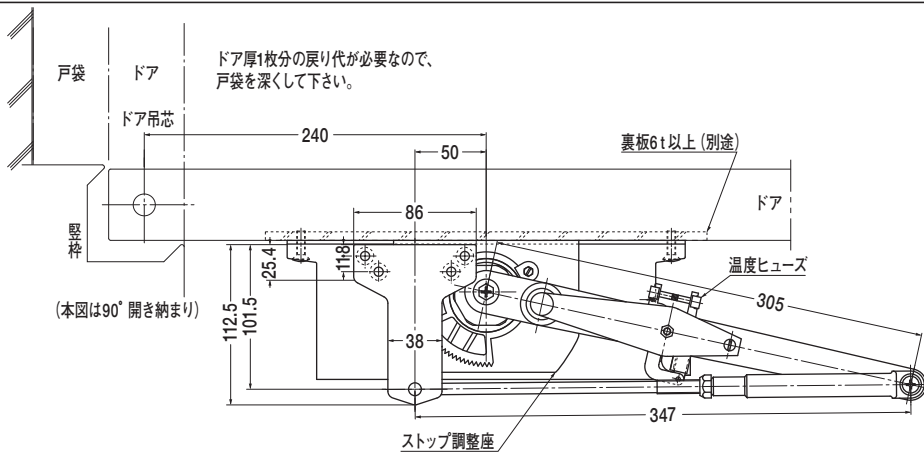
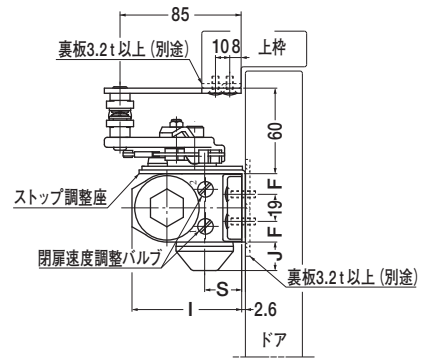
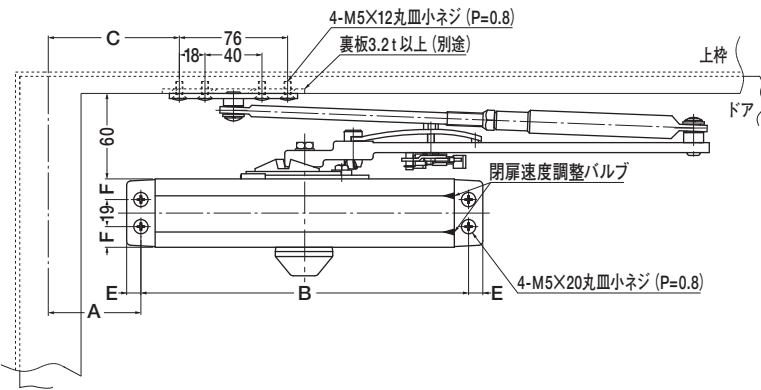
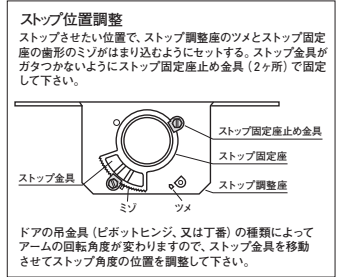
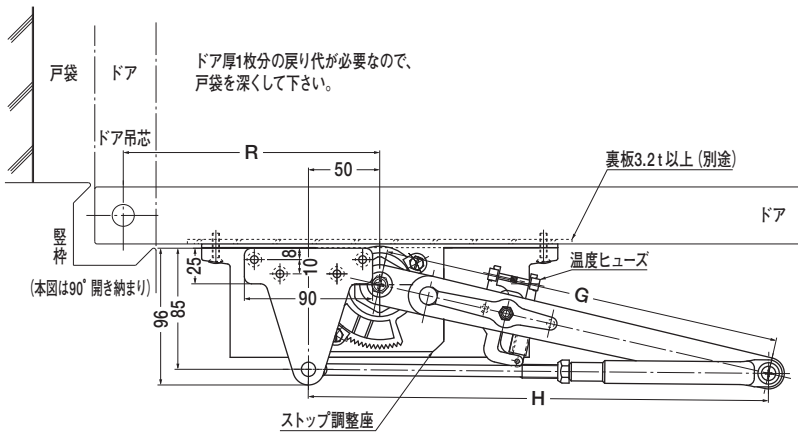
# ドアクローザ 80 series **パラレル型** 温度ヒューズ付

(ストップ付)

ドアクローザ

ストップ付	A	B	C	E	F	G	H	I	J	R	S
PF-182	70	190	77	8	13	260	302	72.5	19	165	24.5
PF-183	61	208									
PF-184	65	230	92	10	14.5	280	323	77	20	180	25.5

本図は左開きを示す。



ストップ付
PF-185
PF-186

本図は左開きを示す。

